



## 3 / Fenêtres PVC

*Si vous souhaitez doter vos ouvertures des meilleures performances du marché, faites confiance à votre Menuisier Créateur Janneau. Avec les technologies exclusives des fenêtres PVC JANNEAU, vous profitez d'une grande qualité d'isolation thermique et acoustique associée à un profil élégant.*

## Performance & haute technicité

Littoral.J vous offre les meilleures performances d'isolation, d'acoustique et de sécurité. Cette gamme s'intègre parfaitement dans votre habitation grâce à la finesse de ses profils.

### Les 3 points forts de la collection Littoral.J

01

#### Sécurité / rigidité

incomparable

- > Profil de 76 mm.
- > Parois extérieures épaisses de 2,7 mm.
- > Large surface de soudure pour maximiser la résistance. Unique fenêtre PVC éligible à la Certification de haute résistance à l'effraction A2P R2.

02

#### Vitrage Eclaz® de base

le plus performant du marché

- > Le 1<sup>er</sup> double vitrage plus efficace qu'un triple.
- > Gain énergétique équivalent à un agrandissement de 10% de la fenêtre.
- > Sans surcoût.


03

#### Maison connectée

- > Des capteurs invisibles détectent l'ouverture.
- > Alerte anti-intrusion.
- > En partenariat avec le leader français de la domotique : Somfy.

### Des performances uniques sur le marché

#### Isolation thermique (Uw)



#### Affaiblissement acoustique (Rw)



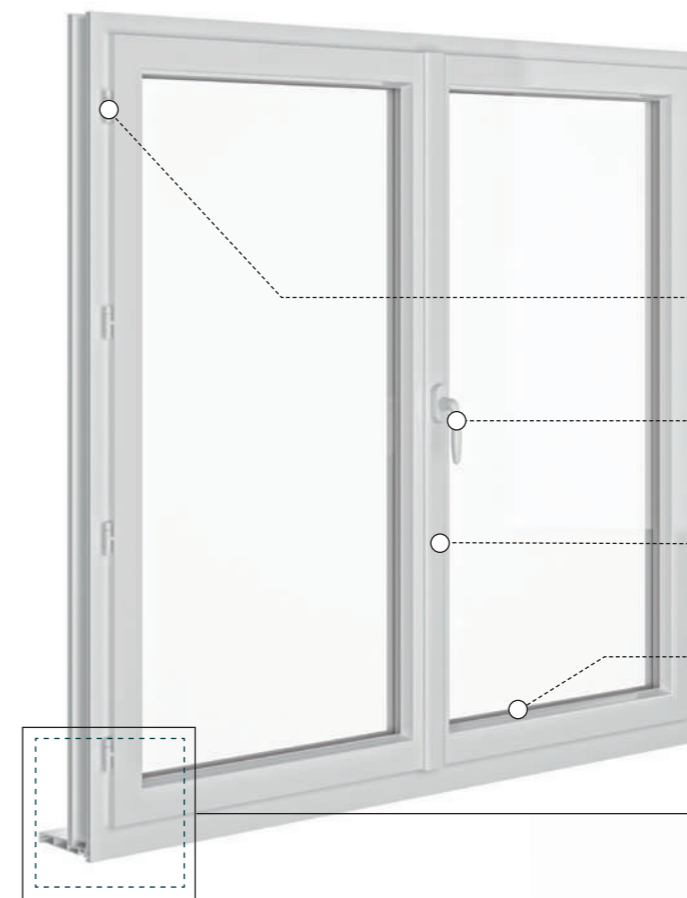
#### Étanchéité à l'air (A)



#### Étanchéité à l'eau (E)



#### Déformation acceptable selon la norme en fonction de la vitesse du vent (V)



### Une conception innovante

#### 3 types de ferrage :

- triple broche
- tridirectionnel
- invisible (oscillo-battant possible sur tridirectionnel et invisible)

Poignée centrée

Battement central fin 112 mm


Intercalaire warm edge

Épaisseur de vitrage **jusqu'à 45 mm** qui permet de choisir parmi toute la palette, jusqu'au triple vitrage

**1 joint de feuillure** à verre périphérique qui renforce l'isolation au niveau du vitrage

**3 joints** pour assurer l'isolation et protéger la quincaillerie de l'eau et de l'air, ce qui prolonge sa durée de vie

**6 chambres** d'isolation ouvrant et dormant



76 mm d'épaisseur sur ouvrant et dormant



## Style & esthétique

*Avec Littoral.J, trouvez à coup sûr la fenêtre qui va avec votre style. Commencez par choisir votre parclose et votre ouvrant, puis laissez vos goûts et vos couleurs s'exprimer grâce aux différentes combinaisons possibles !*

### 1 / Choisissez votre forme intérieure



*Finition tradition  
Parclose moulurée*



*Finition moderne  
Parclose arrondie*



*Finition design  
Parclose à pente*

### 2 / Choisissez votre forme extérieure



*Ligne extérieure droite*




*Ligne extérieure galbée*

## Inspiration **tradition**

*Des finitions moulurées qui apportent caractère et harmonie à votre habitat*



*Battement central et parclose moulurée*



*Soubassement avec plate-bande*



*Option petits bois collés*



## Inspiration **moderne**

*Des formes arrondies qui apportent de la finesse à votre intérieur*



*Poignée Vitoria*



*Battement central galbé*



*Parclose arrondie*

## Inspiration **design**

*La garantie d'un look épuré et stylisé*



*Poignée carrée Toulon*



*Parclose à pente*



*Option ferrage invisible*

# Comment bien choisir ses couleurs ?

## 1 / La couleur infinie, personnelle et tellement belle

Résistants aux UV et aux variations thermiques, les décors plaxés sont garantis 15 ans. Ils sont monocolores (2 faces identiques) ou bicolores (intérieur blanc et extérieur couleur ou intérieur couleur et extérieur blanc).

<b>Blanc 9016</b> Teinté masse	<b>Ton pierre</b> Teinté masse	<b>Gris anthracite</b> Aspect mat	 <i>Fenêtre oscillo-battant 2 vantaux, ligne Moderne, gris anthracite mat, poignée Vitoria</i>
<b>Gris basalte</b> Aspect mat	<b>Gris quartz*</b> Aspect mat	<b>Brun sepia*</b> Aspect mat	
<b>Noir*</b> Aspect mat	<b>Brun chocolat</b> Aspect structuré	<b>Blanc 9010</b> Aspect structuré	
<b>Rouge foncé</b> Aspect structuré	<b>Bleu acier</b> Aspect structuré	<b>Vert mousse</b> Aspect structuré	
		<b>Gris argent</b> Aspect structuré	<b>Gris anthracite</b> Aspect structuré

## 2 / Les tons bois

Vous pouvez marier l'innovation et la tradition avec un ton bois côté intérieur, extérieur ou des deux côtés. Au choix, chêne doré, chêne clair irlandais, noyer et acajou.

<b>Chêne doré</b> Aspect bois	<b>Chêne irlandais</b> Aspect bois
<b>Acajou</b> Aspect bois	<b>Noyer</b> Aspect bois



*Fenêtre 2 vantaux, ligne Moderne, chêne irlandais, poignée Vitoria*

## 3 / La bicoloration

### Personnalisez et valorisez votre façade

La bicoloration vous permet de faire de vos fenêtres de véritables éléments de décoration intérieure et extérieure.

<b>Couleur intérieure avec extérieur blanc</b>	<b>Couleur extérieure avec intérieur blanc</b>
Intérieur / Extérieur	Intérieur / Extérieur
<b>Monocoloration</b>	
Intérieur / Extérieur	



# Personnalisation et assemblage

## 1 / Les moulures de finition

Selon l'esthétique que vous aurez choisie, personnalisez vos menuiseries grâce aux moulures de finition décoratives.



Fenêtre ouverture à la française, 2 vantaux, ligne Tradition, moulure Lagon, poignée Verona



Moulure Lagon



Moulure Moderne

En situation de rénovation, la moulure Moderne assure une parfaite finition entre vos murs et la fenêtre. Ses lignes contemporaines participent au design intérieur de la menuiserie.

## 2 / Les panneaux de remplissage

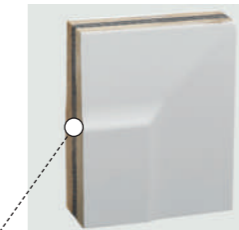
Le panneau assure un remplissage d'une partie de votre porte-fenêtre.

Il existe différentes variantes esthétiques :

- > à plate-bande (avec un aspect menuisé), option acoustique ;
- > lisse, avec une option isolant thermique possible ;
- > à lames horizontales ou verticales, option acoustique.



Plate-bande  
option acoustique



## 3 / Une technologie d'assemblage qui réinvente la finition couleur

JANNEAU a développé une solution technologique qui permet une finition incomparable, même dans les angles. Cette technologie consiste en un assemblage « affleurant » des 4 profils qui supprime la phase d'ébavurage. Cette dernière opération faisait apparaître une rainure dans les 4 angles de la fenêtre. Désormais, chaque angle est impeccablement lisse et la couleur parfaitement uniforme.

> PVC  
assemblage traditionnel\*



Assemblage classique : la finition laisse apparaître une rainure.

> PVC  
avec technologie JANNEAU



Assemblage affleurant : il n'y a plus de rainure dans la finition.

> Aluminium



Les finitions alu (ci-dessus) et PVC Littoral J. (à gauche) sont parfaitement comparables.

\*Assemblage avec couleur en option.



## Performance & haute technicité

La collection Antalis réunit solidité, sécurité et esthétique. Autant d'atouts pour une garantie de confort total.

### Les 2 points forts de la collection Antalis

01

#### Finesse des profils

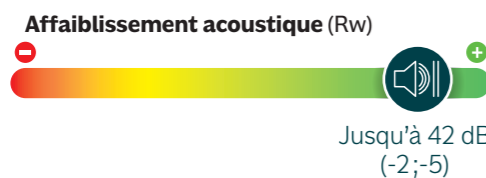

Antalis utilise des profilés de 70 mm d'épaisseur ce qui permet une excellente rigidité tout en préservant un maximum de clair de vitrage.

02

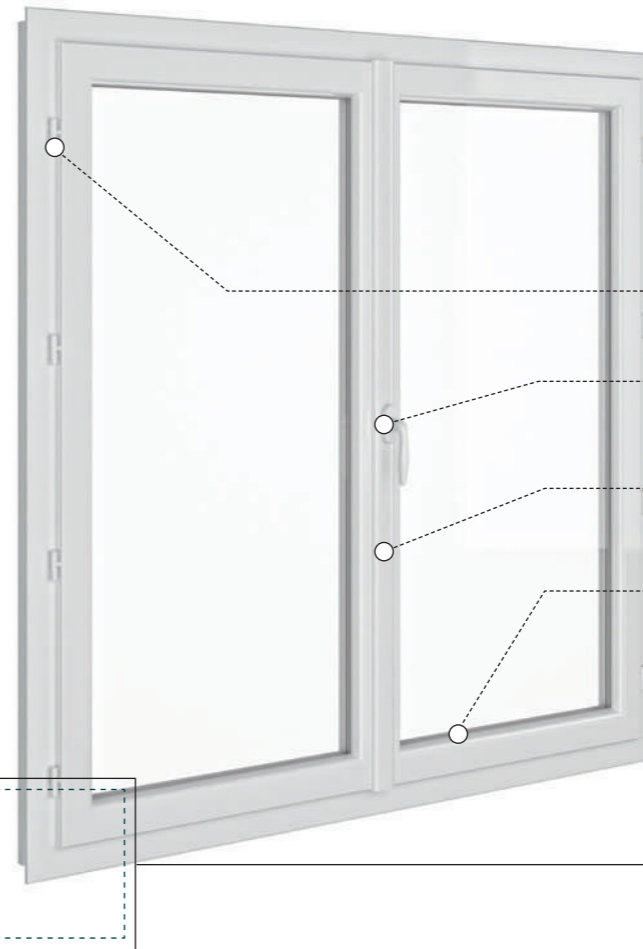
#### Esthétique soignée

Plusieurs esthétiques sont proposées. Les joints gris clair sont discrets. La poignée est centrée sur une fenêtre à 2 vantaux.

### Des performances uniques sur le marché



Certificat n°269-I25



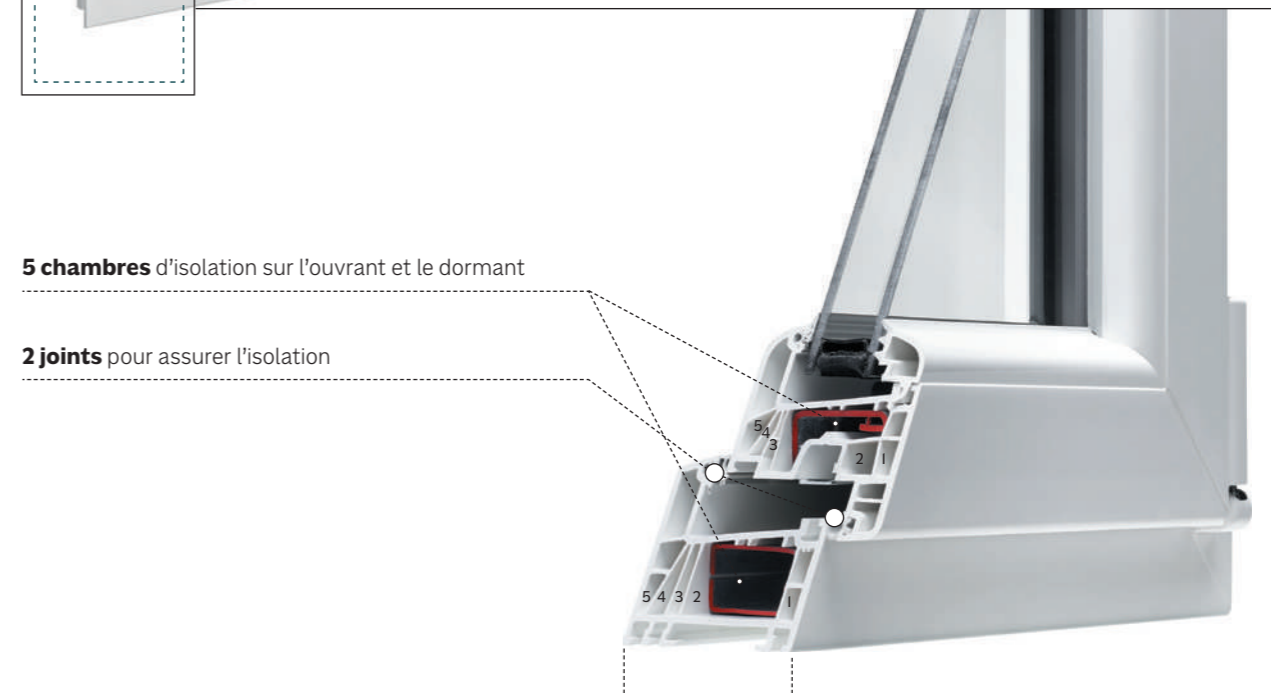
### Une conception innovante

Paumelle à platine ou ferrage tridimensionnel symétrique (oscillo-battant) en option

Poignée centrée

Battement central 118 mm

Intercalaire Warm Edge



5 chambres d'isolation sur l'ouvrant et le dormant

2 joints pour assurer l'isolation

Profilé de 70 mm d'épaisseur ouvrant et dormant pour plus de rigidité et d'isolation

Renforts selon avis technique.



# Style & esthétique

Très actuelle, la collection Antalis s'adapte parfaitement à votre habitat et vos envies. Déclinées en trois esthétiques, les fenêtres Antalis vous permettent de choisir entre inspiration traditionnelle, moderne ou contemporaine. Leur finition raffinée participera à l'harmonie de votre maison. Laissez libre court à vos envies grâce à notre offre sur-mesure !

## I / Choisissez votre forme intérieure



Finition tradition  
Parclose moulurée



Finition moderne  
Parclose arrondie



Finition contemporaine  
Parclose à pente



# Inspiration tradition

Des finitions moulurées pour une ambiance classique intemporelle



Poignée bouton  
ogive blanc laiton



Petits bois avec  
intercalaires



Parclose  
moulurée




COLLECTION PVC

Antalis



COLLECTION PVC

Antalis



## Inspiration **moderne**

*La garantie d'un esthétisme épuré et actuel*

## Inspiration **contemporaine**

*Un style aux lignes galbées et élégantes qui séduira les plus exigeants*



*Poignée Vitoria*



*Parclose arrondie*

*Profils de 70 mm*



*Poignée Verona inox*



*Parclose à pente*

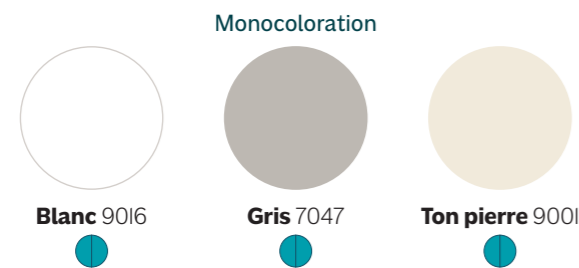
*Esprit fausse traverse*

# Comment bien choisir ses couleurs ?

*Antalis se décline en 3 couleurs teintées dans la masse et 2 couleurs plaxées. Ces couleurs et décors résistent aux UV et aux variations thermiques.*

Les couleurs teintées dans la masse sont en monocoloration : même couleur en intérieur et extérieur. Le décor ton chêne peut être choisi en bicoloration, en intérieur et extérieur ou en blanc intérieur et chêne doré extérieur.

## 1 / Couleurs teintées dans la masse



## 2 / Couleurs plaxées



## 3 / La bicoloration

### Personnalisez et valorisez votre façade

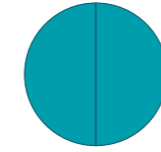
La bicoloration vous permet de faire de vos fenêtres de véritables éléments de décoration intérieure et extérieure.

Couleur extérieure avec intérieur blanc



Intérieur / Extérieur

Monocoloration



Intérieur / Extérieur



## 4 / La moulure "Finition"

La moulure d'habillage intérieure Finition est une solution rénovation pour réaliser la liaison entre vos nouvelles fenêtres Antalis et le mur existant.



Accessoires, joints couleur caramel, volets roulants et petits bois collés s'accordent avec le ton chêne doré.



## 7 / Accessoires et portes

*Parce que vos ouvertures doivent vous simplifier la vie, votre Menuisier Créateur Janneau peut vous proposer de nombreux accessoires. Plus sûres, plus performantes et plus pratiques, les fenêtres et portes JANNEAU sont conçues pour répondre à toutes vos attentes.*

# Laissez-vous inspirer par nos accessoires déco


Pour chacune de vos ambiances, nous vous proposons des éléments décoratifs adaptés. Poignées et portes serrure, cache-fiches, boutons ogives ou encore crémones décoratives, demandez conseil à votre Menuisier Créateur Janneau.

> **Attention :** pour les accessoires des coulissants, voir les pages correspondantes. Idem pour les accessoires de la collection acier RP Fineline et ceux de la collection bois Montaigne (gueule de loup), voir pages correspondantes.

Compatible avec fenêtre PVC ● Compatible avec fenêtre Aluminium ● Compatible avec fenêtre BOIS ●

## I / Poignées

### Fenêtres et portes-fenêtres




### Portes serrure



\*Aluminium : ton pierre indisponible.

### Cache-fiches turlupets



### Boutons ogives




### Crémones décoratives




\*Aluminium : uniquement sur finition design et 2 vantaux.

## 2 / Les vitrages décoratifs




Pixarena



Antique



Delta clair  
(proposé aussi en mat)




Listral 200



Martelé




Master carré



Master ligne



Satinovo



Thela clair

## 3 / Les grilles de ventilation

### Autoréglable VM-G

3 débits en m<sup>3</sup>/H: 15, 22, 30  
Isolation acoustique: 34 et 35 dB

Vue côté intérieur de la maison



Vue côté extérieur

### Autoréglable ISOLA 2 acoustique

Débit en m<sup>3</sup>/H: de 22 à 45  
Isolation acoustique jusqu'à 39 dB

Vue côté intérieur de la maison



Vue côté extérieur

### Hygroréglable AERA HY

Débit en m<sup>3</sup>/H: de 6 à 45  
Isolation acoustique: 34 dB

Vue côté intérieur de la maison



Vue côté extérieur

Votre Janneau Menuisier Créateur vous apportera les conseils adaptés pour choisir les grilles en fonction de leurs performances acoustiques. Les grilles sont disponibles en blanc, noir ou marron.

## 4 / Les petits bois

### Petits bois incorporés

(disponible pour les 3 matériaux, en différentes couleurs)



Petits bois incorporés 10 mm



Petits bois incorporés 18 mm



Petits bois incorporés 26 mm



Petits bois incorporés 45 mm

### Petits bois collés PVC

(disponibles à la couleur de la menuiserie)



Moulurés 23 mm\*



Plat 26 mm



Fausse traverse 76 mm\*



Petits bois fictifs\*

### Petits bois collés aluminium

(disponibles à la couleur de la menuiserie)



Moulurés 26 mm\*



Plat 25 mm



Petits bois fictifs

### Petits bois collés bois



Patrimoine



Tradi



À pente



Petits bois fictifs



Petits bois mortaisés

Cadre rapporté intérieur, extérieur ou intérieur/extérieur pour faciliter l'entretien du vitrage

\*Uniquement sur la gamme Littoral.J.

## 5 / Les volets roulants intégrés

Les volets roulants sont le complément bien souvent indispensable de votre nouvelle fenêtre ou baie coulissante. Les Menuisiers créateurs Jannée vous proposent des solutions techniques qui couvrent les différentes situations de mise en œuvre (neuf, rénovation).

### Le bloc baie thermobloc

#### > Coffre visible à l'intérieur de la maison

- Installation en rénovation ou sur construction neuve
- Intégré sur la fenêtre en usine
- Coffre le plus isolant du marché
- Étanchéité à l'air C4
- Performance thermique jusqu'à  $0,54 \text{ W/m}^2 \cdot \text{K}$  (doublage 200 mm)
- Affaiblissement acoustique jusqu'à 53 dB (en option sur demande et sans grille de ventilation)
- Coffre certifié NF Fermetures (NF202) par le CSTB
- 2 hauteurs de coffre (195 et 225 mm)
- Plusieurs choix de coloris de coffre
- Tablier PVC ou aluminium
- Lames à isolation renforcée disponibles
- Disponible en PVC, aluminium et bois

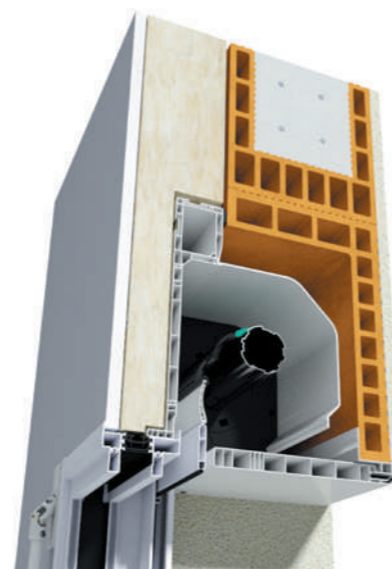


Thermobloc

### Le demi linteau optibloc

#### > Coffre invisible masqué par la maçonnerie et l'isolation intérieure

- Installation sur construction neuve
- Intégré sur la fenêtre en usine
- Excellente étanchéité à l'air (classée C3, réalisée en usine)
- Performance thermique de  $0,54 \text{ W/m}^2 \cdot \text{K}$  (cas d'un doublage de 140 mm)
- Coffre certifié NF Fermetures (NF202) par le CSTB
- Esthétique optimisée car coffre invisible
- Tablier PVC ou aluminium
- Lames à isolation renforcée disponibles
- Disponible en PVC et aluminium




Optibloc

## Le Réno'pack

#### > Coffre visible uniquement de l'extérieur

- Installation en rénovation
- Intégré sur la fenêtre en usine
- Hauteur de coffre réduite pour un gain de lumière, disponible en 3 hauteurs (137, 150 ou 180 mm)
- Coffre coloris chêne doré intérieur et extérieur en option (plaxage)
- Coffre invisible de l'intérieur dans la version avec lambrequin
- Tablier PVC ou aluminium
- Lames à isolation renforcée disponibles
- Disponible en PVC et aluminium



Réno'pack avec lambrequin

Réno'pack sans lambrequin

## Motorisation Somfy

Les volets roulants intègrent la dernière génération de moteur Somfy®, S&SO RSI100 io, pour une maison silencieuse et connectée. Compatibles avec la commande intelligente TaHoma® switch, les volets peuvent être pilotés à distance, de n'importe où, depuis l'app dédiée; associés à l'option Connect la descente des volets roulants peut être activée automatiquement en cas d'effraction.

